

「アミノバイタル®」カップ 2019 第8回関東大学サッカートーナメント大会 〈兼総理大臣杯全日本大学サッカートーナメント関東予選〉

取 材 要 項

本大会の開催にあたり、報道関係の皆様にご協力いただくため、本取材要項をご確認のうえ、ご協力いただけますようお願い申し上げます。

なお、競技場によっては取材・撮影スペース、ならびに使用時間が限られており、十分なメディアサービスをご提供できない場合もございますが、あらかじめご容赦いただけますようお願いいたします。

本大会の取材はスポーツ報道を対象としており、選手の肖像権は本連盟で管理しております。スポーツ報道以外の目的で取材（商業目的や写真等の無断での2次利用）は原則としてお断りしておりますので、ご注意ください。

本大会に取材申請された場合、本取材要項のすべてに同意したものとみなします。（一財）関東大学サッカー連盟の許可無くスポーツ報道以外の目的で写真を使用した場合、取材要項に著しく反した取材活動をされた場合、スタッフの指示に従っていただけない場合は、当該者および当該利用を許容した事業者に対し、今後本連盟主催・主管大会や試合への入場をお断り、あるいは制限させていただくこともありますので、予めご承知おきください。

なお、本申請で得た個人情報につきましては、本大会取材関連業務のみに使用させていただきます。

本申請は大会共通のものとなっております。一度取材申請をご提出されれば、試合ごとに再申請をする必要はありません。また途中で取材者の変更・追加などがあった場合は、本連盟広報部（pr@jufa.jp）までご連絡ください。

【大会日程】

2019年6月8日（土）～7月27日（土）

会場：味の素フィールド西が丘、AGFフィールド、時之栖スポーツセンター裾野グラウンド、
RKUフットボールフィールド

※別途日程表をご参照ください。

【取材申請書送付先、ならびにお問合せ先】

一般財団法人関東大学サッカー連盟 広報部

〒113-0033 東京都文京区本郷3-10-15 JFA ハウス7 階

Tel:03-3830-1850 Mail:pr@jufa.jp



■取材の申込みについて

当日、試合会場での申請も可能ですが、受付が大変混み合うため、できる限り事前申請をお願いいたします。試合日の、前日18時までに取材申請をされた方は、すべての会場にリストをご用意させていただきます。18時を超えてご申請の場合、翌日の試合の取材者リストに反映されず、当日のご申請となる場合がございます。また当日の受付は、事前申請された方を優先させていただくこともありますのでご了承ください。申請方法については、ご所属するカテゴリーによって異なりますので、下記をご確認ください。

なお、取材人数は1媒体につき、ペン、フォト、ENGすべてを含めて1会場4名までとさせていただきます（申請人数の総数に規定はありません）。何らかの理由で4名を超える人数での取材を希望する場合は、必ず当連盟まで試合の1週間前までにご連絡ください。事前のご連絡なく4名を超える取材者がいらした場合は、取材をお断りする場合がございます。

1. 通信社、新聞社、テレビ局、ラジオ局、雑誌等、媒体各社の方（ペン、フォト、ENG）

別添いたしました「プレス用取材申請書」に媒体名、番組名、ご連絡先をご記入ください。掲載日、ならびに放送日等が決まっている場合は、そちらもご記入をお願いいたします。なお、各社から業務委託を受けて取材されているフリーランスの方は、以下の「3」ならびに「4」を参考にして申請をお願いいたします。撮影はフォト、ENGともにゴール裏からのみになります。その他の場所から撮影をご希望の場合は、必ず試合の2日前までに当連盟までご相談ください。また会場によっては、必ずしもご希望に沿えない場合もあります。

※媒体各社の方の当日申請は、社名、媒体名の入ったお名刺を頂戴する形でもけっこうです。

2. 日本外国特派員協会、フォーリンプレスセンター（FPC）および日本在住特派員の方

上記団体に加盟されている社を発表媒体とされている方は、それぞれの団体を通じて「プレス用取材申請書」にご記入、お申し込みをお願いいたします。

3. Jリーグ登録フリーランス、日本スポーツプレス協会会員の方（AIPS含む）

別添いたしました「プレス用取材申請書」にお名前、住所、ご連絡先（電話番号、メールアドレス）と、登録番号（会員番号）をご記入ください。媒体名は無記入でけっこうです。

※当日申請の場合は、Jリーグ登録フリーランスカード、またはAJPS（AIPS）会員証をご提示いただいたうえ、会員番号を控えさせていただきます（両方お持ちの方はどちらかの番号でけっこうです）。ご了承ください。

4. フリーランスのライター、カメラマンの方

所属している会社、団体、グループに関係なく個人単位で、添付の「プレス用取材申請書」に必要な事項（媒体名、媒体編集担当者のお名前は必ず）ご記入のうえお申し込みください。現時点で掲載媒体の予定がない方につきましては、これまで記事や写真などを提供している主な媒体をご記入ください。なお、媒体名・媒体編集担当者名のない申請はお断りする場合がございます。媒体発表の予定がなく、チームや大学に記事、写真などを提供することを目的として取材活動をされる方は、「6」を参考にして申請をお願いいたします。

5. 学生新聞の方

別添「プレス用取材申請書」の「申請者氏名」に取材現場での責任者名を、「担当編集者」に部の代表者のお名前をご記入ください。住所に関しては「部室（大学）」の所在地をお願いいたします。

6. 出場大学・チーム関係者、ならびにオフィシャルプレス（フォトグラファー、ペン）の方

▽スカウティングビデオについては事前申請不要です。当日、受付にてお名前をご記入のうえ、定められた撮影場所にて撮影をお願いいたします。

▽部員やマネージャーによる試合撮影、ならびにオフィシャルカメラマンによる撮影（スチール、ENGともに）は、別添した「関係者取材申請書」にて、チームから事前申請もしくは当日申請をお願いいたします。撮影位置は原則ゴール裏とし、ほかのプレスの方と同じルールをお守りください。ベンチ入りをしている部員やマネージャー等がベンチ内やタッチライン近くから試合を撮影することはできません。ただし試合前の集合写真の撮影に限り、人工芝部分、またはトラック部分まで出て撮影しても構いません。またプレス申請した部員や取材者が、スタッフとして活動することはできません（別途スタッフ申請をしている場合は除く）。

▽この申請により撮影した写真を、サッカー部、大学、学生新聞などオウンドメディアに相当する媒体以外に写真を提供する場合は（他大学への提供含む）、必ず事前に申請担当者から当連盟までご連絡ください。

▽大学のオフィシャル媒体（大学広報誌、プロモーションビデオ、卒業アルバム等）の方
「プレス用取材申請書」に必要事項と「内容」をご記入のうえ、お申し込みください。撮影にあたっては、ほかのプレスの方と同じルールをお守りください。ゴール裏以外の場所での撮影や、フォトビブス・プレスカードを着けた状態でロッカールームやスタンド、ベンチからの撮影はご遠慮ください。

▽大学・チームが保有・管理している媒体（公式サイト、YouTubeなど外部動画サイト、公式SNSなど）で試合映像の配信を希望される場合は、（一財）関東大学サッカー連盟まで申請が必要です。1試合3分以内の映像に限り事前申請不要で配信が可能ですが、いかなる場合であっても試合中のライブ配信はできません。

7. スポーツ報道目的以外のご取材について

当連盟にご連絡のうえ、企画書をお送りください。企画内容によっては取材をお断りする場合がございますが、あらかじめご了承ください。

8. 研究、学習を目的とした取材について

大学の研究、またはメディア・カメラマンの専門学校生、ライター・カメラマンを目指す方の取材については、別途ご相談のうえお受けさせていただきます。該当する方は、取材申請書によるお申し込みではなく、当連盟に電話、メールなどでご連絡ください。

■試合当日の取材について

- ・ 会場内ではプレス受付でお渡しした AD、フォトグラファービブス、ENG ビブスを必ず着用してください。ピッチ、記者席以外のスタンドでも着用をお願いいたします。また、お帰りの際にはプレス受付までご返却ください。
- ・ 試合中、試合前後を問わず、ピッチ内には決して入らないでください。
- ・ 運営本部への無断の立ち入りは禁止です。何かあるときは、入り口にてスタッフにお声がけください。
- ・ ピッチレベル、プレス控え室、記者席は禁煙です。喫煙は所定の喫煙スペースをお願いいたします。会場によっては喫煙スペースのない場合もございますが、ご了承ください。また、ゴミ等は必ず責任を持ってお持ち帰りください。
- ・ 取材、撮影は節度のある服装をお願いいたします。革靴、ヒールのある靴でピッチレベル（人工芝、トラック部分など）には入らないでください。
- ・ 報道控室のご使用は試合終了後、1時間程度とさせていただきます。会場の都合上、時間を超えた場合には御退場いただく場合もございますのでご了承ください。
- ・ 取材活動を行う際には、必ず広報スタッフ・運営スタッフの指示にしたがってください。当日の状況により、取材活動可能エリアが変更となる場合もございますが、ご了承ください。なお、スタッフの指示に従えない場合は、その場で取材活動を停止していただくこともございます。

■記者の皆様へ

- ・ 試合中は記者席でご取材ください。机、席は譲り合ってお使いいただきますようお願いいたします。
- ・ 『時之栖スポーツセンターうさぎ島グラウンド、裾野グラウンド』『RKU フットボールフィールド』では記者席、報道控室をご用意できません。恐れいりますが、一般観客席でのご取材をお願いいたします。
- ・ 『時之栖スポーツセンター』ならびに『RKU フットボールフィールド』では特にミックスゾーンを設けておりません。試合後、グラウンド付近での取材は可能ですが、駐車場、公道などでは車の往来の邪魔にならないよう、ご留意ください。また、選手への取材は試合後のクールダウンが終わったあとをお願いいたします。
- ・ 『味の素フィールド西が丘』のミックスゾーンは、関係者用ロビーと廊下のみになります。施設側より、危険なので駐車場で取材を行わないよう注意を受けておりますので、施設外での取材活動についてはお控えいただきますよう、お願いいたします。また、廊下部分で取材の場合は、選手・関係者の通行の邪魔にならないようご配慮をお願いいたします。
- ・ 試合前の選手取材はご遠慮ください。選手インタビューは試合後のみお願いいたします。

■フォトグラファー・ENGの皆様へ

- ・ 今大会で撮影された写真・映像の使用は、報道目的のみについて許可しております。申請時の媒体以外での写真の利用、報道目的以外での使用につきましては、事前に当連盟にご相談・申請をお願いいたします。なお、申請は撮影した写真を管理する部門（制作会社・写真部・編集部）よりお願いいたします。本取材で撮影した写真や映像を個人の Twitter、Facebook、Instagram、Blog、YouTube 等の SNS に掲載することはご遠慮ください。ただし媒体アカウントや、チームの許可を受けているものについてはこの限りではありません。
- ・ 撮影位置は原則ゴール裏、ゴールライン 3 メートル以上後方からになります。
- ・ またゴールエリア後方は撮影禁止エリアとなります。（スチール、ENG とともに）。試合前の集合写真、入場シーンについてはピッチレベルに入場可能な会場のみ撮影できます（スチール、ENG とともに）。撮影場所の詳細については、別紙をご覧ください。
- ・ ENG の持ち込みは最大 2 台までといたします。

- ・ 当連盟の許可なくロッカールームならびにベンチ、スタンドからの撮影はできません。ゴール裏以外の場所での撮影を希望される場合は、必ず試合の1週間前までに本連盟にご相談ください。
- ・ 試合前の集合写真の撮影は、向かって右側のベンチのチームから行ってください。また、エスコートキッズと入場する場合もございますので、撮影の際にはスタッフの指示に従ってください。
- ・ ハーフタイムを除き、試合中の移動はご遠慮ください。
- ・ 試合中フォトグラファーは着席し、一脚での撮影をお願いいたします。フォトグラファーの三脚、脚立を使用した撮影はご遠慮ください。
- ・ **試合中のフラッシュを使用した撮影は禁止いたします。** 集合写真、表彰時の使用は可能です。
- ・ ENGの方の脚立等を使用した撮影は禁止いたします（三脚は使用可能です）。また、カメラ撮影以外のスタッフの方は、試合中に立ったまま作業をしないでください。
- ・ 試合後に ENGの方が選手・スタッフを撮影する場合は原則としてアドボード前でお願いいたします。
- ・ 中継局以外の、試合映像の生中継、ライブ配信（SNS、インターネット配信含む）は禁止いたします。
- ・ 今大会で撮影した試合映像の使用尺が2次使用含め3分以上となる場合は必ず本連盟までお問い合わせください。

■駐車場のご利用について

誠に申し訳ございませんが、今大会でのプレス用の駐車場の用意はございません。公共交通機関をご利用いただくか、近隣の有料駐車場をご利用くださいますよう、お願いいたします。

■過去の大会写真について

過去の大会での写真（選手のプレー写真含む）をご希望の方は、当連盟にてご提供が可能な場合がございますので、別途詳細についてご連絡ください。

今回の取材で記事が掲載された雑誌等は、お手数ですが、下記住所までご郵送ください。

〒113-0033 東京都文京区本郷 3-10-15 JFA ハウス 7F
一般財団法人関東大学サッカー連盟 宛

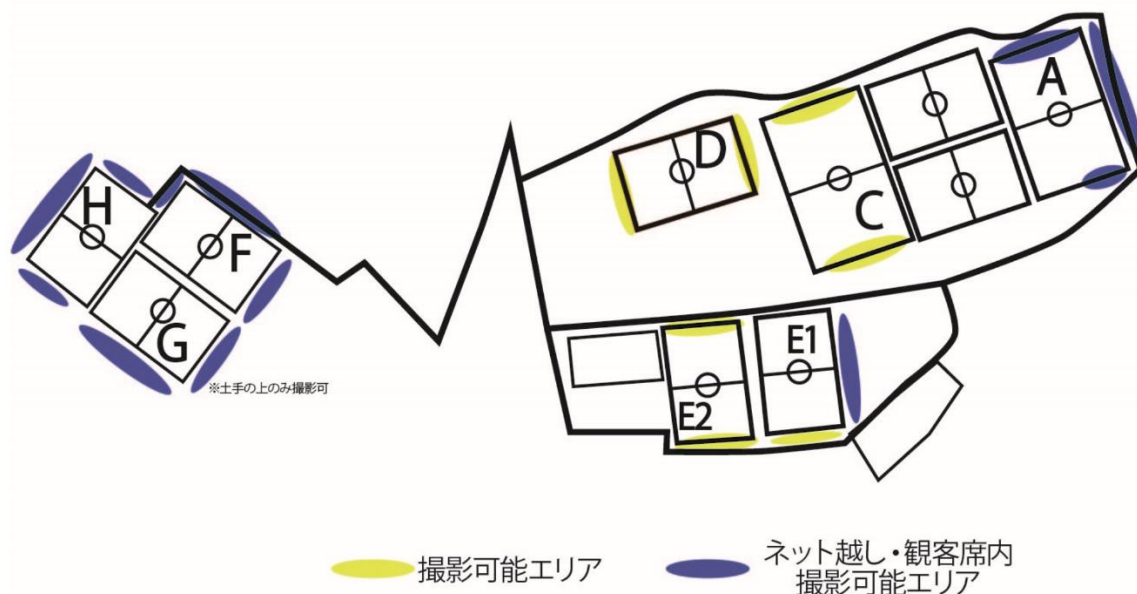
大会日程等の詳細は、以下の関東大学サッカー連盟公式サイトよりご確認ください。取材申請書のダウンロードやオンライン申請も可能です。

<http://www.jufa-kanto.jp/>

オンライン取材申請フォーム <https://forms.gle/hJghGpJD2dxMEsQm8>

■時之栖スポーツセンター裾野グラウンドの撮影位置について

時之栖スポーツセンター裾野グラウンドは、ピッチレベル（ゴール裏、メイン・バック側すべて）への立ち入り・撮影が禁止となっている会場があります。以下の図をご確認のうえ、定められた位置での撮影をお願いいたします。



ネット越し・観客席が撮影位置の場合、ピッチレベルに入れるのは集合写真撮影時のみです。**集合写真が終了次第、速やかにゴール裏を経由せずにピッチレベルから退場し、所定の位置（ネット裏、観客席）に移動してください。** ネット裏で撮影する際は、公道をふさがないように、ご配慮ください。
ベンチスタッフによる集合写真の撮影は可能です。（集合写真のみ。試合中の撮影はできません）。

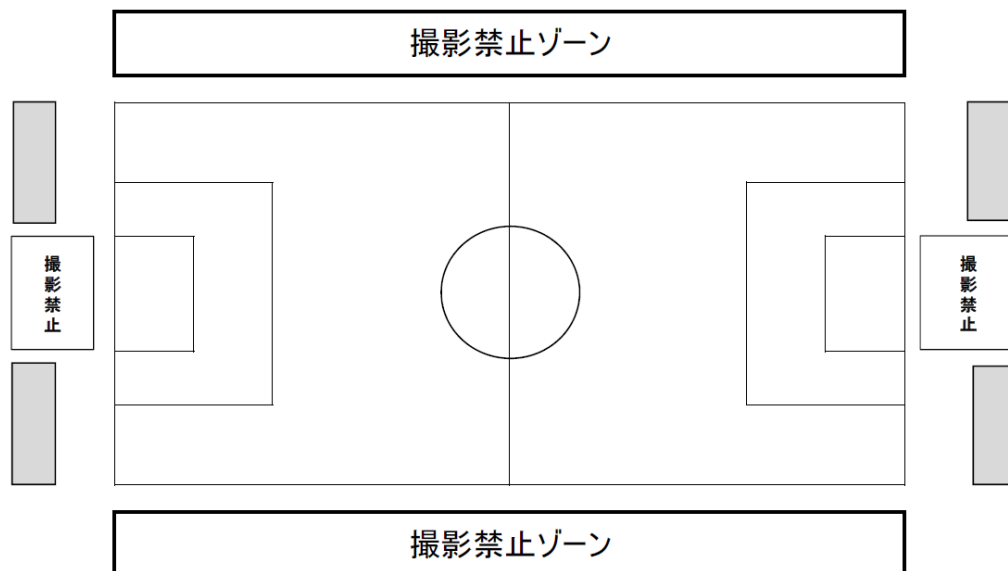
グラウンド名	試合中の撮影位置	集合写真の撮影
A グラウンド	ネット裏（ピッチレベル撮影禁止）	可
C グラウンド	ゴール裏	可
D グラウンド	ゴール裏	可
E1 グラウンド	ゴール裏（コンクリ裏のみ）／メイン（※2）	可（※3）
E2 グラウンド	ゴール裏	可
F グラウンド	ネット裏（ピッチレベル撮影禁止）	可（※3）
G グラウンド	ネット裏（ピッチレベル撮影禁止）	可（※3）
H グラウンド	ネット裏（ピッチレベル撮影禁止）	可（※3）

- ※1 ベンチスタッフによる集合写真の撮影は可能です（集合写真のみ。試合中の撮影はできません）。
- ※2 メイン側には観客席がございます。観客の方やスタッフの妨げにならない位置でお願いいたします。場所によっては移動をお願いすることもございます。またバック側では撮影できません。
- ※3 ピッチレベルに入れるのは集合写真撮影時のみです。**集合写真が終了次第、速やかにゴール裏を経由せずにピッチレベルから退場し、所定の位置（ネット裏）に移動してください。**

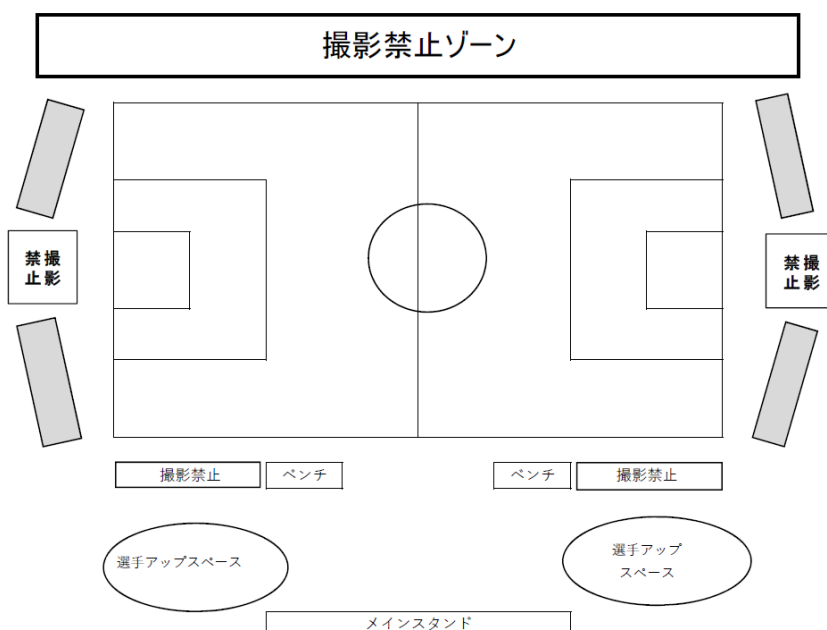
■その他の会場での撮影位置について

会場名	試合中の撮影位置	入場・集合写真の撮影
味の素フィールド西が丘	ゴール裏のみ	可（スチール、ENG とも）
AGF フィールド	ゴール裏のみ	可（スチール、ENG とも）
RKU フットボールフィールド	ゴール裏のみ	可（スチール、ENG とも）

■味の素フィールド西が丘



■AGFフィールド（味の素スタジアム西競技場）



……撮影可能位置。フォトグラファーはご着席の上撮影をお願いいたします。